



THE GLOBE PROGRAM

Gráfico para la identificación de nubes

Altitud de las Nubes

6 km

5 km

4 km

3 km


2 km

1 km

Estelas



Corta vida



Persistente. Sin disipación



Persistente. Con disipación

Altas



Cirrus



Cirrocumulus



Cirrostratus

Medias



Altostratus



Altocumulus

Bajas



Stratus



Stratocumulus



Nimbostratus



Niebla


Nubes Convectivas



Cumulonimbus



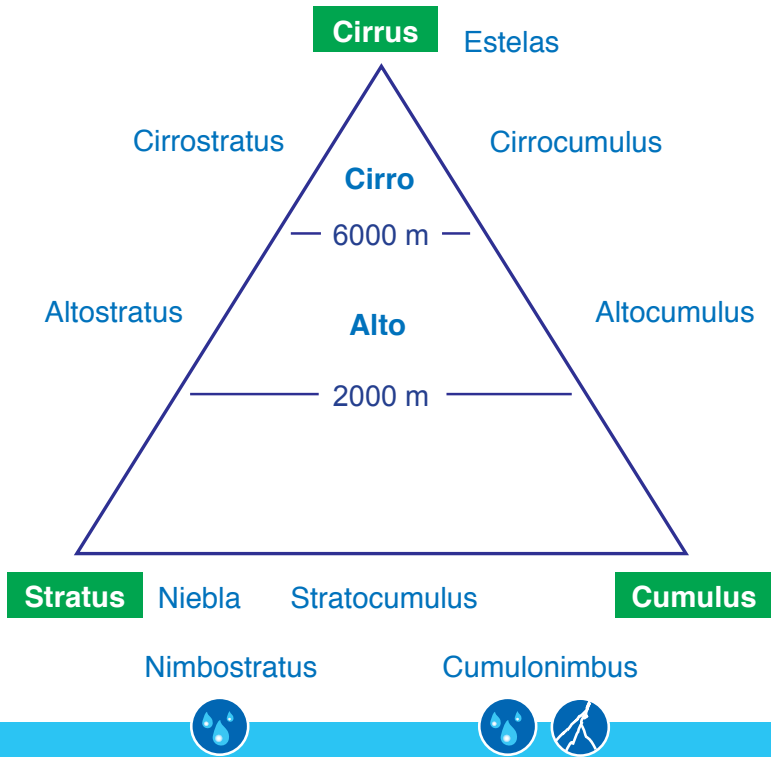
Cumulus



Observaciones Básicas



Tipo de Nube



Color del cielo

Azul Oscuro Azul Azul Claro

Azul Pálido Lechoso

Mirar hacia arriba 45°

Visibilidad del cielo

Inusualmente Claro Claro

Algo Brumoso Muy Brumoso

Extremadamente Brumoso

Mirar a través

Nubosidad

Despejado Aisladas

Dispersas Fragmentadas

Nublado

Opacidad de las Nubes

Transparente

Traslúcido

Opacas

www.globe.gov

